

AMOSTRA

INDÍGENA

23/06/2009

1 IDENTIFICAÇÃO - CNEFE

2 PARA DOMÍLIOS PARTICULARES PERMANENTES - CARACTERÍSTICAS DO DOMÍLIO

2.01 – ESTE DOMÍLIO É:

- 1 - PRÓPRIO DE ALGUM MORADOR – JÁ PAGO  4 - CEDIDO POR EMPREGADOR
- 2 - PRÓPRIO DE ALGUM MORADOR – AINDA PAGANDO  5 - CEDIDO DE OUTRA FORMA
- 3 - ALUGADO  6 - OUTRA CONDIÇÃO

R\$ \_\_\_\_\_,00 (CRIAR COMBO COM FAIXAS DE ALUGUEL)

2.02 – O MATERIAL PREDOMINANTE NAS PAREDES EXTERNAS É:

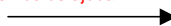
- 1 - ALVENARIA COM REVESTIMENTO  6 - MADEIRA APROVEITADA
- 2 - ALVENARIA SEM REVESTIMENTO  7 - PALHA
- 3 - MADEIRA APROPRIADA PARA CONSTRUÇÃO (APARELHADA)  8 - OUTRO MATERIAL
- 4 - TAIPA REVESTIDA  9 - SEM PAREDE
- 5 - TAIPA NÃO REVESTIDA

2.03 – O MATERIAL PREDOMINANTE NO PISO É:

- 1 - CARPETE / LAMINADOS  5 - MADEIRA APROVEITADA
- 2 - CERÂMICA, LAJOTA OU PEDRA  6 - TERRA
- 3 - MADEIRA APROPRIADA PARA CONSTRUÇÃO (APARELHADA)  7 - OUTRO MATERIAL
- 4 - CIMENTO

2.04 – QUANTOS CÔMODOS EXISTEM NESTE DOMÍLIO? (Inclusive banheiro e cozinha)

combo de ajuda

NÃO CONSIDERE COMO CÔMODO:  
CORREDORES, VARANDAS ABERTAS,  
GARAGEM, DEPÓSITOS E OUTROS  
COMPARTIMENTOS PARA FINS NÃO  
RESIDENCIAIS.

2.05 – QUANTOS CÔMODOS SERVEM DE DORMITÓRIO PARA OS MORADORES?

2.06 – QUANTOS BANHEIROS DE USO EXCLUSIVO DOS MORADORES EXISTEM NESTE DOMÍLIO?

(Inclusive os localizados no terreno ou na propriedade)

BANHEIRO(S) COM CHUVEIRO (OU BANHEIRA) E VASO SANITÁRIO (OU PRIVADA) (Se 0 (zero), siga 2.07.  
(Se 9 ou mais de 9, registre 9. Se não existir registre 0 (zero)) Caso contrário, passe 2.09)

2.07 – UTILIZA BANHEIRO COMUM A MAIS DE UM DOMÍLIO?

(Inclusive os localizados no terreno ou na propriedade)

(Considere somente banheiro com chuveiro (ou banheira)  
e vaso sanitário (ou privada))

- 1 - SIM (Passe 2.09)  2 - NÃO (Siga 2.08)

2.08 – UTILIZA SANITÁRIO OU BURACO PARA DEJEIÇÕES? (Cercado por paredes de qualquer material)  
(Inclusive os localizados no terreno ou na propriedade)

1 - SIM (Siga 2.09)

2 - NÃO (Passe 2.10)

2.09 – O ESGOTO DO BANHEIRO OU SANITÁRIO É LANÇADO (JOGADO) EM:

1 - REDE GERAL DE ESGOTO OU PLUVIAL

3 - FOSSA RUDIMENTAR

5 - RIO, LAGO OU MAR

2 - FOSSA SÉPTICA

4 - VALA

6 - OUTRO

2.10 – A PRINCIPAL FORMA DE ABASTECIMENTO DE ÁGUA É:

1 - REDE GERAL

2 - POÇO OU NASCENTE NA PROPRIEDADE

3 - POÇO OU NASCENTE FORA DA PROPRIEDADE

4 - CARRO-PIPA

5 - ÁGUA DA CHUVA ARMAZENADA EM CISTERNA

6 - ÁGUA DA CHUVA ARMAZENADA DE OUTRA FORMA

7 - RIOS, AÇUDES, LAGOS E IGARAPÉS

8 - OUTRA

9 - POÇO NA ALDEIA

10 - POÇO FORA DA ALDEIA

2.11 – QUAL É A FORMA ALTERNATIVA DE ABASTECIMENTO DE ÁGUA?

1 - REDE GERAL

2 - POÇO OU NASCENTE NA PROPRIEDADE

3 - POÇO OU NASCENTE FORA DA PROPRIEDADE

4 - CARRO-PIPA

5 - ÁGUA DA CHUVA ARMAZENADA EM CISTERNA

6 - ÁGUA DA CHUVA ARMAZENADA DE OUTRA FORMA

7 - RIOS, AÇUDES, LAGOS E IGARAPÉS

8 - OUTRA

9 - POÇO NA ALDEIA

10 - POÇO FORA DA ALDEIA

11 - NÃO TEM

função do aplicativo: o sistema deverá inibir, neste quesito, a opção assinalada no quesito anterior.

2.12 - NESTE DOMICÍLIO EXISTE ÁGUA CANALIZADA (ENCANADA)?

1 - SIM, EM PELO MENOS UM CÔMODO

2 - SIM, SÓ NA PROPRIEDADE OU TERRENO

3 - NÃO



3.01 - ALGUMA PESSOA QUE MORAVA COM VOCÊ(S) ESTÁ MORANDO EM OUTRO PAÍS?

 1 - SIM (Siga 3.02) 2 - NÃO (Passe 4.01)

3.02 - NOME	3.03 - SEXO 1 - M 2 - F	3.04 - ANO DE NASCIMENTO	3.05 - ANO DA ÚLTIMA PARTIDA PARA MORAR EM OUTRO PAÍS	3.06 - PAÍS DE RESIDÊNCIA ATUAL
<input type="text"/>	<input type="checkbox"/>	<input type="text"/> ano	<input type="text"/> ano	<input type="text"/>
<input type="text"/>	<input type="checkbox"/>	<input type="text"/> ano	<input type="text"/> ano	(abrir combo de países) <input type="text"/>
<input type="text"/>	<input type="checkbox"/>	<input type="text"/> ano	<input type="text"/> ano	<input type="text"/>

## INFORMAÇÕES SOBRE MORADORES

## PARA DOMICÍLIOS PARTICULARES E COLETIVOS

4.01 - Nº DE MORADORES NO DOMICÍLIO  
(Em 31 de julho de 2009)

## PARA DOMICÍLIOS PARTICULARES

4.02 - RESPONSABILIDADE PELO DOMICÍLIO

(Pessoa Responsável pelo domicílio é aquela que é reconhecida como tal pelos demais moradores do domicílio)

 1 - APENAS UM RESPONSÁVEL 2 - MAIS DE UM RESPONSÁVEL

ESTE BLOCO DEVERÁ SER FORMATADO HORIZONTALMENTE NO PDA.

**obs: variáveis 5.01 nome do morador e 5.03 número de ordem**

Ao final da lista de moradores, o Recenseador deverá assinalar o responsável pelo domicílio. Depois, o sistema abrirá para a relação com o responsável para os demais moradores. Concluído o quesito 5.02, o sistema ordenará as pessoas pelo código da relação com o responsável e, finalmente, atribuirá o nº de ordem sequencial para cada morador.

5.01 - NOME DO MORADOR	5.02 - QUAL É A RELAÇÃO DE PARENTESCO OU DE CONVIVÊNCIA COM A PESSOA RESPONSÁVEL PELO DOMICÍLIO?	5.03 - Nº ORDEM
PESSOA 1 - NOME <input type="text"/>	CÓD. <input type="text"/> RELAÇÃO COM RESPONSÁVEL 1 - PESSOA RESPONSÁVEL PELO DOMICÍLIO	1
PESSOA 2 - NOME <input type="text"/>	<input type="text"/> 2 - CÔNJUGE OU COMPANHEIRO(A) DE SEXO DIFERENTE 3 - CÔNJUGE OU COMPANHEIRO(A) DO MESMO SEXO 4 - FILHO(A) DO RESPONSÁVEL E DO CÔNJUGE 5 - FILHO(A) SOMENTE DO RESPONSÁVEL 6 - ENTEADO(A) 7 - GENRO OU NORA 8 - PAI OU MÃE 9 - SOGRO(A) 10 - NETO(A) 11 - BISNETO(A) 12 - IRMÃO OU IRMÃ 13 - AVÓ OU AVÓ	2
PESSOA N - NOME <input type="text"/>	<input type="text"/> 14 - OUTRO PARENTE 15 - AGREGADO(A) 16 - CONVIVENTE 17 - PENSIONISTA 18 - EMPREGADO(A) DOMÉSTICO(A) 19 - PARENTE DO(A) EMPREGADO(A) DOMÉSTICO(A) 20 - INDIVIDUAL EM DOMICÍLIO COLETIVO	N

ASSINALAR O TÉRMINO DA LISTA DOS MORADORES

(APÓS ASSINALADO, ABRIR A SEGUINTE PERGUNTA)

TODOS OS MORADORES DO DOMICÍLIO, INCLUSIVE AUSENTES, IDOSOS E CRIANÇAS, FORAM LISTADOS?

1 - SIM (SIGA 6.00)  2 - NÃO (VOLTE À LISTA PARA INCLUSÃO).

6.00 - NOME DA PESSOA \_\_\_\_\_

6.01 - SEXO

 1 - MASCULINO 2 - FEMININO

6.02 - QUAL ERA A SUA IDADE EM 31 DE JULHO DE 2009?

(ABRIR COMBO PARA MESES - 0 A 11)

1 ANO OU MAIS    ANOSMENOS DE 1 ANO   MESES

6.03 - QUAL É O MÊS E O ANO DO SEU NASCIMENTO?

(ABRIR COMBO PARA MÊS)

MÊS  ANO    

6.04 - QUAL É A SUA IDADE PRESUMIDA?

(ABRIR COMBO PARA MESES - 0 A 11)

1 ANO OU MAIS    ANOSMENOS DE 1 ANO   MESES

(O QUESITO 6.04 SERÁ PREENCHIDO QUANDO 6.02 E 6.03 ESTIVEREM EM "BRANCO")

6.04A - TEM MÃE VIVA?

 1 - SIM E MORA NESTE DOMICÍLIO (Siga 6.04B) 2 - SIM E MORA EM OUTRO DOMICÍLIO 3 - NÃO (Passe 6.05) 4 - NÃO SABE

6.04B - ASSINALE O NOME DA MÃE DA PESSOA

 (Abrir Combo com a Lista de Moradores)

obs: A variável que será gravada no sistema é o nº de ordem da pessoa ASSINALADA.

6.05 - A SUA COR OU RAÇA É:

1 - BRANCA

2 - PRETA

3 - AMARELA

4 - PARDA

5 - INDÍGENA 

(SE TERRA INDÍGENA NO TIPO DE SETOR E CÓDIGOS 1 A 4 NESTE QUESITO SIGA 6.06.

(PASSE AO 6.07)

CASO CONTRÁRIO, PASSE AO 6.13)

6.06 - VOCÊ SE CONSIDERA INDÍGENA?

 1 - SIM (Siga 6.07) 2 - NÃO (Passe 6.13)

6.07 - QUAL É A SUA ETNIA OU O POVO A QUE PERTENCE?

FALA OU USA:

6.08 - LÍNGUA INDÍGENA?

 1 - SIM (Siga 6.09) 2 - NÃO (Passe 6.10)

6.09 - QUAL(IS)?

(ESPECIFIQUE A(S) LÍNGUA(S) INDÍGENA(S) - ATÉ DOIS REGISTROS)

6.10 - PORTUGUÊS?

 1 - SIM 2 - NÃO

6.11 - OUTRA LÍNGUA?

 1 - SIM (Siga 6.12) 2 - NÃO (Passe 6.13)

6.12 - QUAL(IS)?

(ESPECIFIQUE A(S) OUTRA(S) LÍNGUA(S) - ATÉ DOIS REGISTROS)



6.22 - NASCEU NESTA UNIDADE DA FEDERAÇÃO (ESTADO)?

1 - SIM, E SEMPRE MOROU (Passe 6.27)

2 - SIM, MAS MOROU EM OUTRA UNIDADE DA FEDERAÇÃO OU PAÍS ESTRANGEIRO (Passe 6.26)

3 - NÃO (Siga 6.23)

6.23 - QUAL É A SUA NACIONALIDADE?

1 - BRASILEIRO NATO (Passe 6.25)

3 - ESTRANGEIRO (Siga 6.24)

2 - NATURALIZADO BRASILEIRO (Siga 6.24)

6.24 - EM QUE ANO FIXOU RESIDÊNCIA NO BRASIL?

ANO

6.25 - QUAL É A UNIDADE DA FEDERAÇÃO (ESTADO) OU PAÍS ESTRANGEIRO DE NASCIMENTO?

UNIDADE DA FEDERAÇÃO OU PAÍS ESTRANGEIRO

6.26 - HÁ QUANTO TEMPO MORA SEM INTERRUÇÃO NESTA UNIDADE DA FEDERAÇÃO (ESTADO)?  
(SE INFERIOR A 1 ANO, REGISTRE ZERO)

N.º DE ANOS

6.27 - HÁ QUANTO TEMPO MORA SEM INTERRUÇÃO NESTE MUNICÍPIO?  
(SE INFERIOR A 1 ANO, REGISTRE ZERO)

(Se menos de 10 anos siga 6.28, caso contrário, passe 6.30)  
N.º DE ANOS

6.28 - EM QUE UNIDADE DA FEDERAÇÃO (ESTADO) E MUNICÍPIO OU PAÍS ESTRANGEIRO MORAVA ANTES DE MUDAR-SE PARA ESTE MUNICÍPIO?

1 - UF   2 - MUNICÍPIO OU PAÍS ESTRANGEIRO

**(Se menos de 6 anos no quesito 6.27 e idade calculada maior ou igual a 5 anos, siga 6.29. Caso contrário, passe ao 6.30)**

6.29 - EM QUE UNIDADE DA FEDERAÇÃO (ESTADO) E MUNICÍPIO OU PAÍS ESTRANGEIRO MORAVA EM 31 DE JULHO DE 2004?

1 - UF   2 - MUNICÍPIO OU PAÍS ESTRANGEIRO (FAZER COMBO)



**EDUCAÇÃO****PARA PESSOA DE 4 ANOS OU MAIS DE IDADE**

6.30 - SABE LER E ESCREVER?

 1 - SIM  2 - NÃO**PARA TODAS AS PESSOAS**

6.31 – FREQUENTA ESCOLA OU CRECHE?

 1 - SIM, PÚBLICA  2 - SIM, PARTICULAR  3 – NÃO, JÁ FREQUENTOU (Passe 6.35)  
(Siga 6.32)  4 – NÃO, NUNCA FREQUENTOU (Passe 6.42)**PARA PESSOA QUE FREQUENTA ESCOLA OU CRECHE**

6.32 - QUAL É O CURSO QUE FREQUENTA?

 01 - CRECHE  
 02 - PRÉ-ESCOLAR (MATERNAL E JARDIM DA INFÂNCIA) (Passe 6.41)  
 03 - CLASSE DE ALFABETIZAÇÃO - CA  
 04 - ALFABETIZAÇÃO DE JOVENS E ADULTOS  
 05 - REGULAR DO ENSINO FUNDAMENTAL  
 06 - EJA - EDUCAÇÃO DE JOVENS E ADULTOS OU SUPLETIVO DO ENSINO FUNDAMENTAL  
 07 - REGULAR DO ENSINO MÉDIO (Siga 6.33)  
 08 - EJA - EDUCAÇÃO DE JOVENS E ADULTOS OU SUPLETIVO DO ENSINO MÉDIO  
 09 - PRÉ-VESTIBULAR (Passe 6.41)  
 10 - SUPERIOR DE GRADUAÇÃO (Siga 6.33)  
 11 - ESPECIALIZAÇÃO DE NÍVEL SUPERIOR (MÍNIMO DE 360 HORAS) Passe 6.37  
 12 - Mestrado (Passe 6.40)  
 13 - DOUTORADO

6.33 - QUAL É A SÉRIE QUE FREQUENTA?

 01 - PRIMEIRA  05 - QUINTA  09 - NONA  
 02 - SEGUNDA  06 - SEXTA  10 – CURSO NÃO SERIADO (1º SEGMENTO)  
 03 - TERCEIRA  07 - SÉTIMA  11 – CURSO NÃO SERIADO (2º SEGMENTO)  
 04 - QUARTA  08 - OITAVA  12 – CURSO NÃO SERIADO

(SE ASSINALOU CÓDIGO 10 NO 6.32, PASSE AO 6.34. CASO CONTRÁRIO, PASSE AO 6.41)

(SE ASSINALOU CÓDIGO 10 NO 6.32, ABRIR COMBO ABAIXO:

AJUDA PARA A CONVERSÃO DA SÉRIE:

1º OU 2º PERÍODO/SEMESTRE = 1ª SÉRIE  
3º OU 3º PERÍODO/SEMESTRE = 2ª SÉRIE  
5º OU 6º PERÍODO/SEMESTRE = 3ª SÉRIE  
7º OU 8º PERÍODO/SEMESTRE = 4ª SÉRIE  
9º OU 10º PERÍODO/SEMESTRE = 5ª SÉRIE  
11º OU 12º PERÍODO/SEMESTRE = 6ª SÉRIE

6.33 - QUAL É A SÉRIE OU ANO QUE FREQUENTA? **obs: se código 5 no quesito 6.32, este será o formato do quesito 6.33**

- |  |   |   |
|--|---|---|
| <input type="checkbox"/> 01 - PRIMEIRO           | <input type="checkbox"/> 05 - QUARTA / QUINTO | <input type="checkbox"/> 09 - OITAVA / NONO                   |
| <input type="checkbox"/> 02 - PRIMEIRA / SEGUNDO | <input type="checkbox"/> 06 - QUINTA / SEXTO  | <input type="checkbox"/> 10 – CURSO NÃO SERIADO (1º SEGMENTO) |
| <input type="checkbox"/> 03 - SEGUNDA / TERCEIRO | <input type="checkbox"/> 07 - SEXTA / SÉTIMO  | <input type="checkbox"/> 11 – CURSO NÃO SERIADO (2º SEGMENTO) |
| <input type="checkbox"/> 04 - TERCEIRA / QUARTO  | <input type="checkbox"/> 08 - SÉTIMA / OITAVO | <input type="checkbox"/> 12 – CURSO NÃO SERIADO               |

(PASSE AO 6.41)

6.34 - JÁ CONCLUIU OUTRO CURSO SUPERIOR DE GRADUAÇÃO?

- 1 - SIM (Passe 6.40)       2 - NÃO (Passe 6.41)

**PARA PESSOA QUE NÃO FREQUENTA ESCOLA OU CRECHE, MAS JÁ FREQUENTOU**

6.35 - QUAL FOI O CURSO MAIS ELEVADO QUE FREQUENTOU?

- |   |  |               |
|---|--|---------------|
| <input type="checkbox"/> 01 - CRECHE  |  |               |
| <input type="checkbox"/> 02 - PRÉ-ESCOLAR (MATERNAL E JARDIM DE INFÂNCIA)   |  | (Passe 6.42)  |
| <input type="checkbox"/> 03 - CLASSE DE ALFABETIZAÇÃO - CA  |  | (Passe 6.39)  |
| <input type="checkbox"/> 04 - ALFABETIZAÇÃO DE JOVENS E ADULTOS   |  |               |
| <input type="checkbox"/> 05 - PRIMÁRIO (ELEMENTAR)  |  | (Passe 6.38)  |
| <input type="checkbox"/> 06- GINÁSIO (MÉDIO 1º CICLO)   |  |               |
| <input type="checkbox"/> 07 - REGULAR DO ENSINO FUNDAMENTAL OU DO 1º GRAU   |  | (Siga 6.36)   |
| <input type="checkbox"/> 08 – EJA - EDUCAÇÃO DE JOVENS E ADULTOS OU SUPLETIVO DO ENSINO FUNDAMENTAL OU DO 1º GRAU |  | (Passe 6.38)  |
| <input type="checkbox"/> 09 - CIENTÍFICO, CLÁSSICO, ETC....(MÉDIO 2º CICLO)                                       |  |               |
| <input type="checkbox"/> 10 - REGULAR DO ENSINO MÉDIO OU DO 2º GRAU   |  |               |
| <input type="checkbox"/> 11 - EJA - EDUCAÇÃO DE JOVENS E ADULTOS OU SUPLETIVO DO ENSINO MÉDIO OU DO 2º GRAU       |  |               |
| <input type="checkbox"/> 12 - SUPERIOR DE GRADUAÇÃO   |  |               |
| <input type="checkbox"/> 13 - ESPECIALIZAÇÃO DE NÍVEL SUPERIOR (MÍNIMO DE 360 HORAS)                              |  | passa ao 6.37 |
| <input type="checkbox"/> 14 - MESTRADO  |  | (Passe 6.39)  |
| <input type="checkbox"/> 15 - DOUTORADO   |  |               |

6.36 - A DURAÇÃO DESTE CURSO ERA:

- 1 - DE 8 ANOS       2 - DE 9 ANOS      (Passe ao 6.38)

6.37 - CONCLUIU CURSO SUPERIOR DE GRADUAÇÃO?

1 - SIM (Passe 6.40)

2 - NÃO (Siga 6.38)

6.38 - NESTE CURSO QUAL FOI A ÚLTIMA SÉRIE QUE CONCLUIU COM APROVAÇÃO?

01 - PRIMEIRA

06 - SEXTA)

11 - CURSO NÃO SERIADO (1º SEGMENTO)

02 - SEGUNDA

07 - SÉTIMA

12 - CURSO NÃO SERIADO (2º SEGMENTO)

03 - TERCEIRA

08 - OITAVA

13 - CURSO NÃO SERIADO

04 - QUARTA

09 - NONA

05 - QUINTA

10 - NENHUMA → (Passe 6.42)

(Se código 11 no quesito 6.32, passe ao 6.41. Se cód. 13 no quesito 6.35, passe ao 6.42)  
**(SE ASSINALOU CÓDIGO 12 NO 6.35, ABRIR COMBO ABAIXO:**

**AJUDA PARA A CONVERSÃO DA SÉRIE:**

1º OU 2º PERÍODO/SEMESTRE = 1ª SÉRIE  
3º OU 3º PERÍODO/SEMESTRE = 2ª SÉRIE  
5º OU 6º PERÍODO/SEMESTRE = 3ª SÉRIE  
7º OU 8º PERÍODO/SEMESTRE = 4ª SÉRIE  
9º OU 10º PERÍODO/SEMESTRE = 5ª SÉRIE  
11º OU 12º PERÍODO/SEMESTRE = 6ª SÉRIE

6.38 - NESTE CURSO QUAL FOI O ÚLTIMO ANO QUE CONCLUIU COM APROVAÇÃO?

01 - PRIMEIRO

06 - SEXTO

11 - CURSO NÃO SERIADO (1º SEGMENTO)

02 - SEGUNDO

07 - SÉTIMO

12 - CURSO NÃO SERIADO (2º SEGMENTO)

03 - TERCEIRO

08 - OITAVO

13 - CURSO NÃO SERIADO

04 - QUARTO

09 - NONO

obs: se código 2 no quesito 6.36, este será o formato do quesito 6.38

05 - QUINTO

10 - NENHUM → (Passe 6.42)

6.39 - CONCLUIU ESTE CURSO?

1 - SIM

2 - NÃO

Se cód. 1 neste quesito e cód 12 no quesito 6.35 - siga 6.40  
Se cód. 14 ou 15 no quesito 6.35 - siga 6.40  
**Se cód. 3 a 11 no quesito 6.35 - passe ao 6.42**  
Se cód. 2 neste quesito e cód 12 no quesito 6.35 - passe ao 6.42

6.40 - QUAL É A ESPÉCIE DO CURSO MAIS ELEVADO QUE CONCLUIU?

1 - SUPERIOR DE GRADUAÇÃO \_\_\_\_\_

2 - MESTRADO \_\_\_\_\_

3 - DOUTORADO \_\_\_\_\_

**seqüência → (SE CÓD. 10 A 13 NO QUESITO 6.32, SIGA 6.41. CASO CONTRÁRIO PASSE 6.42)**

**(Se CÓD. 10 A 13 no quesito 6.32 ABRIR TODAS AS OPÇÕES do 6.40)**

**(Se cód. 12, 14 ou 15 no quesito 6.35 e cód 1 no quesito 6.39, ABRIR SOMENTE A OPÇÃO CORRESPONDENTE NO 6.40)**

**(Se cód. 13, no quesito 6.35 e cód 1 no quesito 6.37, ABRIR A OPÇÃO SUPERIOR DE GRADUAÇÃO NO 6.40)**

**(Se cód. 14, no quesito 6.35 e cód 2 no quesito 6.39, ABRIR A OPÇÃO SUPERIOR DE GRADUAÇÃO NO 6.40)**

**(Se cód. 15, no quesito 6.35 e cód 2 no quesito 6.39, ABRIR AS OPÇÕES SUPERIOR DE GRADUAÇÃO E MESTRADO**

**NO 6.40)**

#### DESLOCAMENTO

6.41 - EM QUE MUNICÍPIO E UNIDADE DA FEDERAÇÃO OU PAÍS ESTRANGEIRO FREQUENTA ESCOLA OU CRECHE?

1 - NESTE MUNICÍPIO

2 - EM OUTRO MUNICÍPIO OU PAÍS ESTRANGEIRO


\_\_\_\_\_  
UF

\_\_\_\_\_  
MUNICÍPIO OU PAÍS ESTRANGEIRO

**NUPCIALIDADE**

**PARA A PESSOA DE 10 ANOS OU MAIS DE IDADE**

6.42 - VIVE EM COMPANHIA DE CÔNJUGE OU COMPANHEIRO(A)?

6.43  

- 1 - SIM → (Se mulher e tipo de setor igual a terra indígena, siga 6.43.  
Se mulher, tipo de setor diferente de terra indígena e condição  
no domicílio de 04 a 19, siga 6.43. Caso contrário, passe ao 6.44)
- 2 - NÃO, MAS VIVEU (Passe ao 6.44)
- 3 - NÃO, NUNCA VIVEU (Passe ao 6.45)

(Abrir Combo com a Lista de Moradores  
para identificar o cônjuge ou companheiro)  
(no sistema, deverá ser gravado o n° de  
ordem da pessoa ASSINALADA)

6.44 - QUAL É A NATUREZA DA UNIÃO?

**obs: formato da pergunta se 6.42 código 1**

- 1 - CASAMENTO CIVIL E RELIGIOSO
- 3 - SÓ CASAMENTO RELIGIOSO
- 2 - SÓ CASAMENTO CIVIL
- 4 - UNIÃO CONSENSUAL

6.44 - QUAL ERA A NATUREZA DA ÚLTIMA UNIÃO?

**obs: formato da pergunta se 6.42 código 2**

- 1 - CASAMENTO CIVIL E RELIGIOSO
- 3 - SÓ CASAMENTO RELIGIOSO
- 2 - SÓ CASAMENTO CIVIL
- 4 - UNIÃO CONSENSUAL

6.45 - QUAL É O ESTADO CIVIL?

- 1 - CASADO(A)
- 3 - DIVORCIADO(A)
- 5 - SOLTEIRO(A)
- 2 - DESQUITADO(A) OU SEPARADO(A)  
JUDICIALMENTE
- 4 - VIÚVO(A)


**TRABALHO E RENDIMENTO****PARA A PESSOA DE 10 ANOS OU MAIS DE IDADE**

NA SEMANA DE 19 A 25 DE JULHO DE 2009, DURANTE PELO MENOS 1 HORA:

6.46 - TRABALHOU GANHANDO EM DINHEIRO, PRODUTOS, MERCADORIAS OU BENEFÍCIOS?

1 - SIM (Passe 6.50)

2 - NÃO (Siga 6.47)




BENEFÍCIOS: MORADIA,  
ALIMENTAÇÃO,  
TREINAMENTO, ETC.

NA SEMANA DE 19 A 25 DE JULHO DE 2009:

6.47 - TINHA ALGUM TRABALHO REMUNERADO DO QUAL ESTAVA TEMPORARIAMENTE AFASTADO?

1 - SIM (Passe 6.50)

2 - NÃO (Siga 6.48)



FÉRIAS, DOENÇA,  
LICENÇA,  
GREVE, FALTA,  
MÁS CONDIÇÕES  
DO TEMPO, ETC.

NA SEMANA DE 19 A 25 DE JULHO DE 2009, DURANTE PELO MENOS 1 HORA:

6.48 - AJUDOU SEM QUALQUER PAGAMENTO NO TRABALHO REMUNERADO DE MORADOR DO DOMICÍLIO?

1 - SIM (Passe 6.50)


2 - NÃO (Siga 6.49)

NA SEMANA DE 19 A 25 DE JULHO DE 2009, DURANTE PELO MENOS 1 HORA:

6.49 - TRABALHOU NA PLANTAÇÃO, CRIAÇÃO DE ANIMAIS OU PESCA,  
SOMENTE PARA ALIMENTAÇÃO DOS MORADORES DO DOMICÍLIO?

1 - SIM (Passe 6.51)

2 - NÃO (Passe 6.60)



INCLUSIVE CAÇA  
E EXTRAÇÃO  
VEGETAL

6.50 - QUANTOS TRABALHOS TINHA?

1 - UM

2 - DOIS OU MAIS

ATENÇÃO - Critérios para definir o trabalho principal na semana:

- 1 - Maior número de horas normalmente trabalhadas por semana;
- 2 - Maior rendimento mensal habitual;
- 3 - Trabalho que possui há mais tempo.

**Os quesitos de 6.51 a 6.54 devem referir-se ao trabalho único ou principal que a pessoa tinha na semana de referência.**

6.51 - QUAL ERA A OCUPAÇÃO QUE EXERCIA NO TRABALHO QUE TINHA?

\_\_\_\_\_

6.52 - QUAL ERA A ATIVIDADE PRINCIPAL DO EMPREENDIMENTO (NEGÓCIO, FIRMA, EMPRESA, INSTITUIÇÃO, ENTIDADE, ETC.)  
EM QUE TINHA ESSE TRABALHO?

\_\_\_\_\_

6.53 - NESSE TRABALHO ERA:

01 - EMPREGADO COM CARTEIRA DE TRABALHO ASSINADA

02 - MILITAR DO EXÉRCITO, MARINHA, AERONÁUTICA, POLICIA MILITAR OU CORPO DE BOMBEIROS

(Passe 6.56)

03 - EMPREGADO PELO REGIME JURÍDICO DOS FUNCIONÁRIOS PÚBLICOS

04 - EMPREGADO SEM CARTEIRA DE TRABALHO ASSINADA

(Passe 6.55)

05 - CONTA PRÓPRIA

06 - EMPREGADOR (Siga 6.54)

07 - NÃO REMUNERADO DE MORADOR QUE ERA  
CONTA PRÓPRIA OU EMPREGADOR

Se único trabalho passe 6.58.

08 - NÃO REMUNERADO DE MORADOR QUE ERA  
EMPREGADO

Se dois ou mais trabalhos passe 6.55

09 - TRABALHADOR NA PRODUÇÃO PARA O PRÓPRIO CONSUMO (Passe 6.58)

6.54 - QUANTAS PESSOAS EMPREGAVA NESSE TRABALHO?

1 - (1 A 5 PESSOAS)

2 - (6 A 10 PESSOAS)

3 - (11 OU MAIS PESSOAS)

6.55 - ERA CONTRIBUINTE DE INSTITUTO DE PREVIDÊNCIA OFICIAL EM ALGUM TRABALHO QUE TINHA NA SEMANA DE 19 A 25 DE JULHO DE 2009?

1 - SIM, NO TRABALHO PRINCIPAL

2 - SIM, EM OUTRO TRABALHO

3 - Não

6.56 - NO TRABALHO PRINCIPAL, QUAL ERA O RENDIMENTO BRUTO (OU A RETIRADA) MENSAL QUE GANHAVA HABITUALMENTE EM JULHO DE 2009?

1 - EM DINHEIRO, PRODUTOS OU MERCADORIAS

2 - SOMENTE EM BENEFÍCIOS  
(Moradia, alimentação, treinamento, etc.)

0 - NÃO TEM

R\$ \_\_\_\_\_,00 (ABRIR COMBO COM FAIXAS DE RENDA)

SE ÚNICO TRABALHO PASSE 6.58, SE DOIS OU MAIS TRABALHOS SIGA 6.57

6.57 - NOS DEMAIS TRABALHOS, QUAL ERA O RENDIMENTO BRUTO (OU A RETIRADA) MENSAL QUE GANHAVA HABITUALMENTE EM JULHO DE 2009?

1 - EM DINHEIRO, PRODUTOS OU MERCADORIAS

2 - SOMENTE EM BENEFÍCIOS  
(Moradia, alimentação, treinamento, etc.)

0 - NÃO TEM

R\$ \_\_\_\_\_,00

(ABRIR COMBO COM FAIXAS DE RENDA)

SIGA 6.58

6.58 - NO TRABALHO PRINCIPAL, QUANTAS HORAS TRABALHAVA HABITUALMENTE POR SEMANA:?

SE 01 A 08 NO QUESITO 6.53 E ÚNICO TRABALHO PASSE 6.62

SE 01 A 08 NO QUESITO 6.53 E DOIS OU MAIS TRABALHOS PASSE 6.59

SE 09 NO QUESITO 6.53 PASSE 6.62

\_\_\_\_\_|\_\_\_\_\_|\_\_\_\_\_| HORAS

6.59 - NOS DEMAIS TRABALHOS, QUANTAS HORAS TRABALHAVA HABITUALMENTE POR SEMANA:?

\_\_\_\_\_|\_\_\_\_\_|\_\_\_\_\_| HORAS (Passe 6.62)

6.60 - NO PERÍODO DE 26 DE JUNHO A 25 DE JULHO DE 2009 TOMOU ALGUMA PROVIDÊNCIA, DE FATO, PARA CONSEGUIR TRABALHO?

1 - SIM (Siga 6.61)

2 - NÃO (Passe 6.62)

6.61 - SE TIVESSE CONSEGUIDO TRABALHO, ESTARIA DISPONÍVEL PARA ASSUMI-LO NA SEMANA DE 19 A 25 DE JULHO DE 2009?

1 - SIM

2 - NÃO

EM JULHO DE 2009, TINHA RENDIMENTO MENSAL HABITUAL DE:

6.62 - APOSENTADORIA DE INSTITUTO DE PREVIDÊNCIA OFICIAL (FEDERAL, ESTADUAL OU MUNICIPAL)

1 - SIM

0 - NÃO

6.63 - PENSÃO DE INSTITUTO DE PREVIDÊNCIA OFICIAL (FEDERAL, ESTADUAL OU MUNICIPAL)

1 - SIM

0 - NÃO

6.64 - PROGRAMA SOCIAL BOLSA-FAMÍLIA OU PROGRAMA DE ERRADICAÇÃO DO TRABALHO INFANTIL - PETI?

1 - SIM

0 - NÃO

6.65 - RENDIMENTOS DE OUTROS PROGRAMAS SOCIAIS OU DE TRANSFERÊNCIAS? **BENEFÍCIO ASSISTENCIAL DE PRESTAÇÃO CONTINUADA - BPC/LOAS, DOAÇÃO DE NÃO MORADOR DO DOMICÍLIO, PENSÃO ALIMENTÍCIA, SEGURO-DESEMPREGO, BOLSA DE ESTUDO, OUTROS PROGRAMAS, ETC.**

1 - SIM

0 - NÃO

(combo de ajuda)

6.66 - OUTRAS FONTES (JUROS DE POUPANÇA, APLICAÇÕES FINANCEIRAS, ALUGUEL, ETC.)

1 - SIM

0 - NÃO

(ABRIR TELA E COMBO COM FAIXAS DE RENDA PARA OS QUESITOS QUE FORAM ASSINALADAS AS QUADRICULAS 1 - SIM), QUAL FOI O SEU RENDIMENTO, EM JULHO DE 2009, DE:

6.62 - APOSENTADORIA DE INSTITUTO DE PREVIDÊNCIA OFICIAL (FEDERAL, ESTADUAL OU MUNICIPAL)

(REPETIR A MESMA FORMATAÇÃO PARA OS QUESITOS 6.63 A 6.66)

RENDIMENTO MENSAL R\$ \_\_\_\_\_,00

SE ASSINALOU CÓD. 1 NO 6.49 OU CÓD 1 OU 2 NO 6.50, SIGA 6.67. SE ASSINALOU CÓD. 2 NO 6.49, PASSE 6.72.

6.67 - EM QUE MUNICÍPIO E UNIDADE DA FEDERAÇÃO OU PAÍS ESTRANGEIRO TRABALHA?

1 - NESTE MUNICÍPIO, NO PRÓPRIO DOMICÍLIO (Passe 6.72)

2 - NESTE MUNICÍPIO, MAS NÃO NO PRÓPRIO DOMICÍLIO (Siga 6.68)

3 - EM OUTRO MUNICÍPIO OU PAÍS ESTRANGEIRO

UF

\_\_\_\_\_   
MUNICÍPIO OU PAÍS ESTRANGEIRO

4 - EM MAIS DE UM MUNICÍPIO (passe ao 6.72)

6.68 - RETORNA DO TRABALHO PARA CASA DIARIAMENTE?

1 - SIM (Siga 6.69)

2 - NÃO (Passe 6.72)

6.69 - TRABALHA EM UM SÓ LOCAL?

1 - SIM

2 - NÃO

6.70 - QUAL É O TEMPO HABITUAL GASTO DE DESLOCAMENTO DE SUA CASA ATÉ O TRABALHO?

1 - ATÉ 05 MINUTOS

4 - DE 61 A 120 MINUTOS

2 - DE 06 A 30 MINUTOS

\_\_\_\_\_   
passe ao 6.72

5 - MAIS DE 120 MINUTOS

\_\_\_\_\_   
siga 6.71

3 - DE 31 A 60 MINUTOS

6.71 - EM QUE BAIRRO OU LOCALIDADE TRABALHA?

\_\_\_\_\_

**FECUNDIDADE**

**PARA A MULHER COM 10 ANOS OU MAIS DE IDADE**

6.72 - QUANTOS FILHOS E FILHAS NASCIDOS VIVOS TEVE ATÉ 31 DE JULHO DE 2009?

1 - HOMENS (Siga 6.73)       2 - MULHERES (Siga 6.73)       0 - NENHUM (Passe 6.78)

6.73 - DOS FILHOS E FILHAS QUE TEVE, QUANTOS ESTAVAM VIVOS EM 31 DE JULHO DE 2009?

1 - HOMENS       2 - MULHERES       0 - NENHUM       9 - NÃO SABE

6.74 - QUAL É O SEXO DO ÚLTIMO FILHO NASCIDO VIVO ATÉ 31 DE JULHO DE 2009?

1 - MASCULINO       2 - FEMININO

6.75 - QUAL É O MÊS E O ANO DE NASCIMENTO DO(A) ÚLTIMO(A) FILHO(A) TIDO(A) NASCIDO(A) VIVO(A) ATÉ 31 DE JULHO DE 2009? CASO NÃO SAIBA, PREENCHA APENAS O CAMPO IDADE PRESUMIDA. (ABRIR COMBO PARA MÊS)

MÊS          ANO         IDADE PRESUMIDA EM 31/07/2009

6.76 - ESTE (A) FILHO (A) ESTAVA VIVO(A) EM 31 DE JULHO DE 2009?

1 - SIM (Passe 6.78)       2 - NÃO (Siga 6.77)       9 - NÃO SABE (Passe 6.78)

6.77 - QUAL FOI O MÊS E O ANO QUE ESTE (A) FILHO(A) FALECEU? (ABRIR COMBO PARA MÊS)

MÊS          ANO       9 - NÃO SABE

6.78 - QUANTOS FILHOS E FILHAS NASCIDOS MORTOS TEVE ATÉ 31 DE JULHO DE 2009?  
(GESTAÇÃO DE 7 MESES OU MAIS SEM NENHUM SINAL DE VIDA AO NASCER. NÃO INCLUIR ABORTOS)

1 - HOMENS       2 - MULHERES       3 - TOTAL       0 - NENHUM

**PARA TODAS AS PESSOAS**

6.79 - ASSINALE QUEM PRESTOU AS INFORMAÇÕES DESTA PESSOA

1 - A PRÓPRIA PESSOA       2 - OUTRO MORADOR       3 - NÃO MORADOR  
obs: quesito 6.80 - deve ser gravado o nº de ordem da pessoa ASSINALADA  
(Para o item 2 abrir a lista de moradores - QUESITO 6.80)

**7**

**PARA DOMICÍLIOS PARTICULARES - MORTALIDADE**

7.01 - DE AGOSTO DE 2008 A JULHO DE 2009, FALECEU ALGUMA PESSOA QUE MORAVA COM VOCÊ(S)?  
(Inclusive crianças recém-nascidas e idosos)

1 - SIM (Siga 7.02)       2 - NÃO (ENCERRE A ENTREVISTA)

7.02 - NOME	7.03 - MÊS E ANO DE FALECIMENTO	7.04 - SEXO 1 - M 2 - F	7.05 - IDADE AO FALECER	
			1 ANO OU MAIS (Em anos)	MENOS DE 1 ANO (Em meses)
<input type="text"/>	<input type="text"/> 1 - AGOSTO DE 2008 <input type="text"/> 2 - SETEMBRO DE 2008 <input type="text"/> ..... <input type="text"/> 11 - JUNHO DE 2009 <input type="text"/> 12 - JULHO DE 2009 <span style="font-size: 2em; vertical-align: middle;">}</span> COMBO	<input type="text"/>	<input type="text"/> <input type="text"/> <input type="text"/> <input type="text"/>	<input type="text"/> <input type="text"/> <input type="text"/>
<input type="text"/>		<input type="text"/>	<input type="text"/> <input type="text"/> <input type="text"/> <input type="text"/>	<input type="text"/> <input type="text"/> <input type="text"/>